

# 제품보증서

보증기간: 20 년 월 일 ~ 20 년 월 일 까지 (구입일로부터 1년)

판매처:

주소:

연락처:

본사: 현대오피스

우편번호: 34428

주소: 대전광역시 대덕구 한밭대로 1176 현대오피스빌딩

전화: 1566-3445

팩스: 042-635-2895

## ◆보증규정◆

1. 보증기간 개시일은 기기 납품일로부터 시작됩니다. (물품수령날짜)
2. 보증기간 내에 고객이 정상적으로 사용하던 중 기계의 결함으로 인해 고장이 발생한 경우에만 무상수리를 1년간 해 드립니다. (소모성 부품 제외)
3. 아래 사항의 경우에는 무상수리 대상에서 제외됩니다. 유의하시기 바랍니다.  
(무상수리 제외시 유상수리로 진행됩니다.)
  - ① 첨부된 사용설명서의 설명을 준수하지 않은 사용자의 부주의에 의한 고장
  - ② 고장의 원인이 본 기계 이외의 외부요인에 의한 경우 (천재지변, 정전 등)
  - ③ 고객이 기기를 임의로 개조, 분해하여 발생한 고장일 경우
  - ④ 구입 후 운반이나 이동시의 파손이나 고장일 경우
  - ⑤ 본 보증서의 제시가 없는 경우
4. 본 보증서는 국내에서만 유효합니다.
5. 교환,반품은 제품수령후 7일 이내에 박스파손없는 미개봉 상태일 때 가능합니다.

## ◆A/S규정◆

1. 무상수리 보증기간 경과 후의 정기점검 및 고장수리는 수리요청에 의해 실시하며 유상수리를 원칙으로 합니다.
2. A/S는 택배이용을 기본으로 합니다.  
제품수리를 위해 현대오피스 A/S센터 (1566-3445)로 전화주신 후 CJ택배를 이용하여 제품을 보내주시기 바랍니다. 본 제품은 방문 및 출장 서비스는 지원하지 않습니다.
3. 본 품질보증서와 박스, 폼 훼손시 교환 및 환불이 불가합니다.

자세한 사용방법이나 A/S 관련문의는 홈페이지 [www.hd2.co.kr](http://www.hd2.co.kr)에서 확인해주세요.

코팅+재단+코너라운드까지 한번에!

# PL-2302CC

## 제품사용설명서



## 구조 및 부분명칭




## MEMO



### 제품사양

모델명	PL-2302CC
코팅 최대 투입폭	230mm(A4)
최대 코팅두께	125mic
코팅속도	최대 330mm/분
롤러수	2롤러
가열방식	핫슈
예열시간	2~3분
재단유형	직선
재단매수	6매
최대 재단 폭	310mm
전원/소비전력	220V/60Hz, 1.1A
제품크기/무게	363 x 140 x 67mm / 0.94kg

KC인증번호  XU100589-23011(한국기계전기전자시험연구원)  
R-R-HOF-PL-2302CC(국립전파연구원)

# A/S 신청전 꼭 확인해 주세요!

택배 접수시 메모할 내용 (정확한 기재)	제품 모델명	모델명 확인이 불가능할 경우 제품명칭을 적어주세요. (세단기, 코팅기 등)
	보내시는 분 성함	회사제품의 경우, 회사명, 부서명, 성함을 적어주세요.
	보내시는 분 전화번호	일반전화의 경우, 내선번호를 적어주세요.
	보내시는 분 주소	수리 후 제품을 받으실 주소가 다를 경우, 메모를 해 주세요.
	제품 구매일	구매일자 확인이 어렵다면 대략적인 구입시기를 적어주세요.
	고장증상 및 요구사항	제품증상을 적어주시면 보다 빠른처리가 가능합니다.
택배 보내실 곳	택배 보내실 주소	대전광역시 대덕구 한밭대로 1176 현대오피스빌딩 1층 A/S센터
	전화번호	1566-3445 내선번호 4번
	받는사람	현대오피스 서비스센터

## 택배이용시 주의사항

1. 구입일로부터 1주 (7일) 이내에 발생한 문제에 대해서는 왕복 택배비를 본사에서 부담합니다.  
이 경우 C.J택배(편의점택배 제외)를 이용하여 착불 발송하셔야 하며, 타 택배를 이용하여 착불 발송하실 경우 택배비가 청구될 수 있습니다.
2. 구입일로부터 1년 이내의 제품이라도 초기불량을 제외한 제품의 경우 보내주실 때 택배비는 고객님의 부담하셔야 합니다.  
C.J택배(편의점택배 제외)를 이용해 주시기 바랍니다.
3. 초기불량을 제외한 수리가 필요할 시 왕복 배송비는 고객님의 부담하셔야 합니다.
4. 초기불량이라도 타 택배를 이용해 착불로 발송하실 경우 택배비를 청구할 수 있습니다.
5. 제품발송시 제품 본체만 발송해주시면 됩니다.  
전원선이나 구성품 등을 동봉하실 경우 누락되어 발송될 수 있으며, 배송비가 청구될 수 있습니다.
6. 제품이 파손되지 않도록 견고한 포장을 부탁드립니다. 간혹 완충포장이 되어있지 않아 배송중 파손되는 경우가 있습니다.  
이 경우, 처리기간이 오래 걸리거나 어려울 수 있습니다.
7. 처리기간은 CJ택배 기준으로 당일처리와 당일 발송처리를 기준으로 진행하지만, 처리가 늦어질 경우 유선상으로 연락드려 처리일자를 안내해 드립니다.
8. 제품의 A/S는 센터에 직접 방문하시거나 택배접수만 진행하고 있으며, 출장서비스는 지원되지 않습니다. (일부품목 제외)
9. 제품 입고 후 연락이 되지 않거나 정보누락 등으로 미발송된 기계의 경우, 입고일로부터 1개월간 보관 후 소유권은 본사로 귀속됩니다.
10. 택배를 제외한 퀵서비스나 버스, 화물 등 타 배송수단을 이용할 시 배송비는 고객님의 부담하셔야 합니다.
11. 당사에서는 서비스 기간동안 사용하실 대체품 제공이 불가합니다.
12. 제본기와 천공기의 천공날, 문서세단기의 칼날, 기어, 베어링류는 소모품으로 1년무상 A/S기간에서 제외됩니다.

## 무상 서비스 기준


무상보증기간 중 정상적인 사용중에 발생한 성능 또는 기능상의 고장이 발생한 경우

## 유상 서비스 기준

1. 무상서비스 기간 종료 후 제품의 점검이나 부품교체 등 수리가 필요한 경우 당사 규정에 의거해 수리비를 청구할 수 있습니다.
2. 무상서비스 기간내이라도 제품의 임의분해 및 파손 등 명백한 소비자 과실이 있을 경우 수리비를 청구할 수 있습니다.
3. 제품의 운반이나 배송 도중 파손이나 부품누락 등 부품 교체를 필요로 하는 경우 수리비를 청구할 수 있습니다.

## 코팅과 재단 코너 커팅까지 한 번에!


가정, 사무실 등 간단한 코팅이 필요할 때 누구나 쉽고 빠르게 코팅을 할 수 있습니다.  
코팅을 재단은 물론 코너 라운더가 들어있어 코너 커팅까지 한 번에 가능한 다기능 코팅기입니다.



제품 밑면에 코너 라운더가 들어있어요!

## 최대 230mm의 투입폭

A4용지까지 코팅할 수 있는 230mm 투입폭입니다.  
가정이나 사무실에서 간단하게 사용할 수 있으며, 2롤러 핫슈 방식으로 깔끔하게 코팅합니다.



**용지 걸림 제거 버튼** 코팅 중 용지가 걸렸을 시 버튼을 옆으로 밀어주면서 원고를 당겨 제거합니다.



**1회 6매 재단**

1회 6매까지 재단할 수 있으며 코팅된 용지도 재단할 수 있습니다. (\* 재단 시 용지를 가운데에 두고 재단해 주세요.)



# 현대오피스 교환 및 반품안내

**교환/반품(환불) 절차**

<b>1. 서비스센터</b> 유선상담 & 게시판 문의	<b>2. 서비스센터</b> 교환/반품 선택	<b>3. CJ택배 이용</b> 제품 수거	<b>4. 현대오피스</b> 제품 도착	<b>5. 제품확인</b> 제품확인 후 교환/환불처리
----------------------------------	-----------------------------	----------------------------	--------------------------	----------------------------------

**교환/반품(환불) 방법**

전화상담 후 교환/반품을 신청해 주시면 신속히 처리해 드리겠습니다. 임의로 상품을 보내신 경우 확인과정 처리가 늦어질 수 있습니다.

1. 교환/반품을 원하시는 경우, 반드시 **CJ택배를 이용**해주세요. 타 택배사를 이용하여 착불로 보내실 경우 차액이 청구되니 참고해주시기 바랍니다.
2. 교환/반품을 원할 시 **상품수령 후 7일 이내**에 홈페이지 '질문과답변' 게시판 혹은 고객센터로 연락을 주시고 제품을 보내주세요.
3. 교환/반품시 **제품을 처음 받으셨던 상태와 동일하게 포장**해서 보내주세요.
4. 교환/반품 **사유를 기재하신 후 제품과 동봉**하여 보내주세요.
5. 고의로 상품을 훼손하신 경우 검수 후 별도의 연락없이 반송될 수 있습니다.

**교환/반품(환불)이 불가능한 경우**

반품을 원하실 경우 상품구매시 증명된 사은품까지 모두 함께 보내주셔야합니다. 사은품 누락시 반품이 불가능합니다.


1. 기간경과 : **상품수령 후 7일을 초과한 경우** 제품을 사용하지 않으셨더라도 교환/반품이 불가능합니다.
2. 제품훼손 : 고객의 부주의 또는 **제품을 사용하여 상품의 가치가 상실된 경우**
3. 포장 개봉시 포장이 손상되어 상품의 가치가 상실된 경우
4. 품질테스트 : 문서세단기, 제본기, 천공기는 제조과정에서 전 제품 품질테스트를 하고 있습니다. 테스트 후 미처 제거하지 못한 종이조각이 있을 수 있지만, 사용하던 제품이 아니며 반품사유가 되지 않습니다.
5. 주문제작상품 : **상품제작에 들어가는 주문제작상품**
6. 상품색상은 모니터 해상도에 따라 차이가 있을 수 있으므로 본 사유는 교환/반품이 불가능합니다.



KTC, CPST, RoHS에서 인증받은 인체에 무해한 코팅지

## 현대오피스 코팅지로 선명하고 깔끔한 무기포 코팅

본 코팅기는 현대오피스 정품 코팅지에 최적화된 제품으로 정품이 아닌 코팅지 사용시 고장의 원인이 됩니다. 고품질 코팅을 위해 현대오피스 정품 코팅지를 사용해 주세요.



### 코팅지 [1박스 100매입]

- ▶ 높은 투명도와 뛰어난 접착력을 자랑합니다.
- ▶ 서류, 도면, 사진, 각종 출력물을 원본 그대로 영구히 보존할 수 있습니다.

종류	명함용	사진용	B5	A4	한박스 100매 포장
사이즈	65x95mm	95x135mm	192x267mm	216x303mm	
두께	100Mic	100Mic	100Mic	100Mic	

### 스티커 코팅지

- ▶ 코팅 후 스티커처럼 원하는 곳에 부착할 수 있습니다. [A4 (216x303mm) / 25매입]



깔끔한 무기포 코팅 중요 문서, 아이들 교구, 그림 들을 기포 없이 코팅하여 보관합니다.



### 제품 사용방법

\* 코팅기 사용 시 바닥이 평평한 곳에 놓고 사용해 주세요.



1. 전원 코드를 연결하고 버튼을 코팅으로 옮겨 예열시켜줍니다. 이때 전원 등에만 불이 들어옵니다.



2. 예열 등에 초록불이 들어오면 코팅물을 넣어줍니다.



3. 간단하고 선명하게 무주름, 무기포 코팅이 완성됩니다.



4. 코팅이 끝나면 전원을 끄고 용지를 재단합니다.

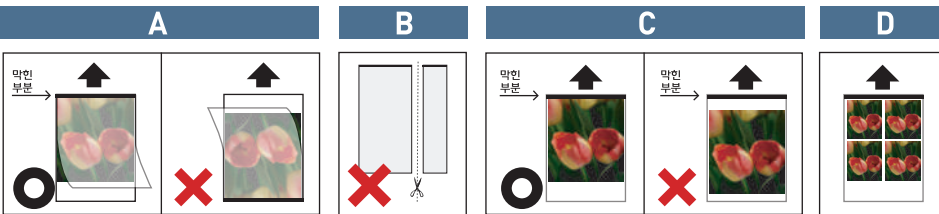
## 코팅기 사용시 주의사항

다음의 안전사항을 따르지 않을 경우 위험하오니 유의 바라며 사용설명서는 보시고 난 후 잘 보관하여 주시기 바랍니다.

- ① 습기가 많은 곳이나, 에어컨 바람이 나오는 쪽에 두지 마세요.
- ② 뜨거운 물질이나 열을 가해서 변형될 수 있는 대상을 넣지 마세요.
- ③ 규정된 필름이 아닌 PP, 셀로판지, 아크릴 등을 사용하지 마세요. 고장의 원인이 됩니다.
- ④ 필름을 비뚤어지게 삽입하거나 뒤틀림이 있으면 줄이 생기거나 구김이 생깁니다.
- ⑤ 내용물 없이 코팅지만 투입하지 마세요. 코팅지가 롤러에 감겨 말려들어갑니다.
- ⑥ 떨어뜨리거나 던지지 마십시오.
- ⑦ 사용전 반드시 사용설명서를 읽어보시기 바랍니다.
- ⑧ 장시간사용시 제품에 무리가 갈 수 있습니다. 장시간 전원을 켜 두지 마세요.
- ⑨ 넥타이나 스카프 등을 한 채, 기계의 투입구 근처에 있지 마세요. 롤러가 넥타이 등을 잡아당겨 심각한 상해를 입을 수 있습니다.
- ⑩ 어린이의 손이 닿지 않는 곳에 보관하십시오.
- ⑪ 앞면이나 후면의 커버를 전문서비스 없이 열지 마십시오. 고장시 꼭 A/S센터로 연락하시기 바랍니다. 소비자의 임의 분해로 인한 고장발생시 수리비가 발생할 수 있습니다.
- ⑫ 현대오피스 코팅기는 100mic 두께의 코팅지부터 사용이 가능합니다. 100mic 보다 낮은 코팅지 사용시 말림현상이 발생할 수 있습니다.

다음과 같은 장소에서 설치를 피해 주십시오.

- ▶ 스토브 등의 열기구나 에어컨의 송풍구 근처 등 급격히 온도나 습도가 높은 장소
- ▶ 조리대나 가습기의 근처 등 화재의 요인이 있는 장소
- ▶ 직사광선을 받는 장소
- ▶ 먼지나 진동이 많은 장소
- ▶ 어두운 장소나 경사진 장소 등 불안정한 장소



- A. 코팅지에 원고 투입시 열린부분으로 넣지 마세요. 반드시 막힌부분 먼저 넣어주세요.
- B. 코팅지는 잘라서 사용하지 마세요. 잘린 부분에서 접착액이 묻어나와 롤러에 묻습니다.
- C. 필름에 원고를 넣을 때 윗쪽에 빈공간을 두지 말고 윗쪽 끝까지 밀어 넣어 주세요.
- D. 작은 사이즈의 원고를 여러장 코팅할 경우 코팅 후 잘라주세요.
- E. 현대오피스 코팅기는 100mic 두께의 코팅지부터 사용이 가능합니다. 80mic 이하의 코팅지 사용시 말림현상이 발생할 수 있습니다. (A/S발생시 수리비용이 청구될 수 있습니다.)

## 문제해결방법

문제	이유	조치사항
전원이 들어오지 않고, 롤러가 회전을 안한다.	1. 전원코드가 빠져있다. 2. 전원스위치가 내려가있다.	1. 전원플러그를 바르게 꽂아주세요. 2. 전원스위치를 ON으로 눌러주세요.
소음이 발생한다.	- 기어가 부드럽게 연결되어있지 않다.	- 제품 전원을 끄시고, A/S문의를 바랍니다.
코팅품질이 나쁘다.	- 코팅지가 구부러져 있거나 접혀있다.	- 원고 두께에 맞게 온도조절을 해 주세요.
코팅지 끝부분이 붙지 않는다.	- 코팅지가 너무 두껍거나, 원고가 너무 두껍다.	- 필름 안에 코팅지를 잘 끼우거나 얇은 원고를 코팅해주세요.
그밖에 문제발생시	- 코팅물이 롤러에 말렸을 때	- 제품 전원을 끄시고, A/S문의를 바랍니다.

위의 문제가 해결되지 않을 시 현대오피스 A/S센터 (1566-3445)로 전화하셔서 전문가와 상담하시기 바랍니다.

## 전기에 대한 주의사항

- ① 본 코팅기는 위에 언급된 전압에 정확히 연결되어야 합니다.
- ② 본 코팅기의 위치를변경하고자 할 경우 플러그를 꼭 뽑아주세요.
- ③ 피복이 벗겨지거나, 외관상 손상이 있는 코드의 사용을 금지합니다.
- ④ 지정된 전류량에 미치지 못하는 전선이나 커넥터를 사용하지 마세요. 화재의 원인이 됩니다.
- ⑤ 통풍이 잘 되는 실내에서 사용하세요.
- ⑥ 당사의 모든 제품을 오랜기간(장시간) 사용하여 제품 코드선이나 몸체의 과열 등 전반적으로 약간의 이상현상이 발생되면 사용을 중단하고 A/S를 받으시기 바랍니다.
- ⑦ 젖은손으로 전원을 만지지 마십시오.
- ⑧ 접속부가 꺾이지 않도록 주의하여 사용하십시오.
- ⑨ 기계를 콘센트에서 가까운 곳에 설치하시기 바랍니다. 또한 기계를 이동할 동안에는 콘센트에서 플러그를 꼭 분리시켜 주십시오.